

HW (HM) Hartmetallbestückte Kreissägeblätter Serie 05



Kennfarben

und ihre Bedeutung (= Verwendungszweck)

weiß HW – für saubere Zuschnitte von Naturhölzern (weich und hart) sowie Plattenwerkstoffen (längs und quer zur Faserrichtung)

gelb HW – zum Trennen von Naturhölzern (weich und hart) sowie Plattenwerkstoffen (einseitig furniert und kunststoffbeschichtet)

orange HW – zum Trennen von Naturhölzern (weich und hart), Tischlerplatten, Plattenwerkstoffen (furniert oder kunststoffbeschichtet) sowie Holz- und Kunststoffprofilen

gold HW – zum Trennen von Plattenwerkstoffen (beidseitig furniert und beschichtet), Holzleisten und Kunststoffprofilen, wo hohe Ansprüche an ausrissfreie Schnittflächen gestellt werden


Serie 05


HW(HM) Kreissägeblätter für Hand-, Gehrungs-, Kapp- und Tischkreissägen



Eigenschaften:


- ▶ Gut abgestufte Zähnezahlen
 - ▶ Diamantgeschliffene Hartmetallzähne
 - ▶ Präzise gerichteter Stammkörper für gute Schnittleistung.
 - ▶ Bewährte Hartmetallsorten für eine lange Standzeit.
- ▶ Lieferbar für alle herkömmlichen Maschinen.
 - ▶ Teilweise können mit einem Sägeblatt verschiedene Maschinenfabrikate ausgerüstet werden; das spart eine aufwendige Lagerhaltung.



D	B	d	Z =		Farbcode	Nr.	Art.-Nr.	Fabrikat	€
90	3,0	30	20 W				05 090 3020	Holz Her	
100	2,5	12	30 W		orange	0	05 100 1230	Elu	
105	2,5	20	30 W		orange	0b	05 105 2030	Bosch, Festool	
105	2,5	22	30 W		orange	0a	05 105 2230	Elu, Wegoma	
120	1,8	20	24 W	2 NL 5,5/30			05 120 2024 D	Mafell	
120	2,5	20	10 F	2 NL 5,5/30	weiß	1	05 120 2010	AEG, Festool, Haffner, Mafell	
120	2,5	20	20 W	2 NL 5,5/30	gelb	1	05 120 2020		
120	2,5	20	30 W	2 NL 5,5/30	orange	1	05 120 2030		
125	2,5	12,7	10 F		weiss	2	05 125 1210	B+D, Skil	
125	2,5	12,7	20 W		gelb	2	05 125 1220		
125	2,5	12,7	30 W		orange	2	05 125 1230		
125	2,5	20	10 F	2 NL 6/32	weiss	3	05 125 2010	AEG, Haffner, Hitachi, Mafell	
125	2,5	20	20 W	2 NL 6/32	gelb	3	05 125 2020		
125	2,5	20	30 W	2 NL 6/32	orange	3	05 125 2030		
130	2,5	16	10 F	1 NL 6/32	weiss	4a	05 130 1610	Bosch, Metabo	
130	2,5	16	20 W	1 NL 6/32	gelb	4a	05 130 1620		
130	2,5	16	30 W	1 NL 6/32	orange	4a	05 130 1630		
130	2,5	16	40 W	1 NL 6/32	gold	4a	05 130 1640		
130	2,5	20	10 F	2 NL 6/32	weiss	4	05 130 2010	AEG, Holz Her	
130	2,5	20	20 W	2 NL 6/32	gelb	4	05 130 2020		
130	2,5	20	30 W	2 NL 6/32	orange	4	05 130 2030		
130	2,5	20	40 W	2 NL 6/32	gold	4	05 130 2040		

Serie 05

Fortsetzung

D	B	d	Z =		Farbcode	Nr.	Art.-Nr.	Fabrikat	€
136	2,5	10	20W		gelb	5a	05 136 1020	De Walt	
136	2,5	10	40W		gold	5a	05 136 1040		
140	2,5	12,7	20W		gelb	6a	05 140 1220	Black & Decker	
140	2,5	12,7	30W		orange	6a	05 140 1230		
140	2,5	12,7	42W		gold	6a	05 140 1242		
140	2,5	20	12F	2 NL 6/32	weiss	6	05 140 2012	AEG, Bosch, Holz Her, Metabo	
140	2,5	20	20W	2 NL 6/32	gelb	6	05 140 2020	Stayer	
140	2,5	20	30W	2 NL 6/32	orange	6	05 140 2030		
140	2,5	20	42W	2 NL 6/32	gold	6	05 140 2042		
150	2,5	16	12F	2 KN 4x7,5	weiss	7	05 150 1612	Bosch, Scheer	
150	2,5	16	24W	2 KN 4x7,5	gelb	7	05 150 1624		
150	2,5	16	36W	2 KN 4x7,5	orange	7	05 150 1636		
150	2,5	16	48W	2 KN 4x7,5	gold	7	05 150 1648		
150	2,5	20	12F	2 NL 6/32	weiss	8	05 150 2012	AEG, B+D, Elu, Fein, Hitachi	
150	2,5	20	24W	2 NL 6/32	gelb	8	05 150 2024	Metabo, Scheer, Skil, Stayer	
150	2,5	20	36W	2 NL 6/32	orange	8	05 150 2036	Wegoma	
150	2,5	20	48W	2 NL 6/32	gold	8	05 150 2048		
150	2,5	30	12F	2 NL 7/42	weiss	9	05 150 3012	Elu, Festool	
150	2,5	30	24W	2 NL 7/42	gelb	9	05 150 3024		
150	2,5	30	36W	2 NL 7/42	orange	9	05 150 3036		
150	2,5	30	48W	2 NL 7/42	gold	9	05 150 3048		
156	2,5	12,7	12F	2 KN 4x7,5	weiss	10	05 156 1212	Black&Decker	
156	2,5	12,7	24W	2 KN 4x7,5	gelb	10	05 156 1224		
156	2,5	12,7	36W	2 KN 4x7,5	orange	10	05 156 1236		
156	2,5	12,7	48W	2 KN 4x7,5	gold	10	05 156 1248		
160	1,8	20	24W	2 NL6/32			05 160 2024 D	Mafell	
160	1,8	20	32W	2 NL6/32			05 160 2032 D		
160	2,5	16	12F	1 NL 6/32	weiss	11a	05 160 1612	B+D, Bosch, Scheer, Skil	
160	2,5	16	24W	1 NL 6/32	gelb	11a	05 160 1624		
160	2,5	16	36W	1 NL 6/32	orange	11a	05 160 1636		
160	2,5	16	48W	1 NL 6/32	gold	11a	05 160 1648		
160	2,5	20	12F	2 NL 6/32	weiss	11	05 160 2012	AEG, Fein, Festool, Haffner	
160	2,5	20	24W	2 NL 6/32	gelb	11	05 160 2024	Hitachi, Holz Her, Kress, Mafell	
160	2,5	20	36W	2 NL 6/32	orange	11	05 160 2036	Makita, Metabo, Scheer	
160	2,5	20	48W	2 NL 6/32	gold	11	05 160 2048		

Serie 05

Fortsetzung

D	B	d	Z =		Farbcode	Nr.	Art.-Nr.	Fabrikat	€
160	2,5	30	12F	2	NL 7/42	weiss	12	05 160 3012	Festool
160	2,5	30	24W	2	NL 7/42	gelb	12	05 160 3024	
160	2,5	30	36W	2	NL 7/42	orange	12	05 160 3036	
160	2,5	30	48W	2	NL 7/42	gold	12	05 160 3048	
165	2,5	20	12F	2	NL 6/32	weiss	13	05 165 2012	Makita, Metabo, Scheer
165	2,5	20	24W	2	NL 6/32	gelb	13	05 165 2024	
165	2,5	20	36W	2	NL 6/32	orange	13	05 165 2036	
165	2,5	20	48W	2	NL 6/32	gold	13	05 165 2048	
170	2,5	16	24W	1	NL 6/32	gelb	14a	05 170 1624	Skil
170	2,5	16	54W	1	NL 6/32	gold	14a	05 170 1654	
170	2,5	20	14F	2	NL 6/32	weiss	14	05 170 2014	Mafell, Makita, Metabo
170	2,5	20	24W	2	NL 6/32	gelb	14	05 170 2024	
170	2,5	20	54W	2	NL 6/32	gold	14	05 170 2054	
170	2,5	30	14F	2	NL 7/42	weiss	15	05 170 3014	Bosch, Elu, Festool, Hitachi
170	2,5	30	24W	2	NL 7/42	gelb	15	05 170 3024	Holz Her
170	2,5	30	36W	2	NL 7/42	orange	15	05 170 3036	
170	2,5	30	54W	2	NL 7/42	gold	15	05 170 3054	
180	2,0	30	30W	2	NL 7/42			05 180 3030D	Mafell
180	2,5	16	14F	1	NL 6/32	weiss	16a	05 180 1614	B+D, De Walt, Ryobi, Skil
180	2,5	16	24W	1	NL 6/32	gelb	16a	05 180 1624	
180	2,5	16	36W	1	NL 6/32	orange	16a	05 180 1636	
180	2,5	16	56W	1	NL 6/32	gold	16a	05 180 1648	
180	2,5	20	14F	2	NL 6/32	weiss	16	05 180 2014	B+D, Haffner, Makita, Metabo
180	2,5	20	24W	2	NL 6/32	gelb	16	05 180 2024	Ryobi
180	2,5	20	36W	2	NL 6/32	orange	16	05 180 2036	
180	2,5	20	56W	2	NL 6/32	gold	16	05 180 2056	
180	2,5	30	14F	2	NL 7/42	weiss	17	05 180 3014	Bosch, Festool, Hitachi
180	2,5	30	24W	2	NL 7/42	gelb	17	05 180 3024	Holz Her, Mafell
180	2,5	30	36W	2	NL 7/42	orange	17	05 180 3036	
180	2,5	30	56W	2	NL 7/42	gold	17	05 180 3056	
190	2,0	30	36W	2	NL 7/42			05 190 3036D	Mafell
190	2,5	16	14F	1	NL 6/32	weiss	18a	05 190 1614	Bosch, Skil, Ryobi
190	2,5	16	30W	1	NL 6/32	gelb	18a	05 190 1630	
190	2,5	16	42W	1	NL 6/32	orange	18a	05 190 1642	
190	2,5	16	56W	1	NL 6/32	gold	18a	05 190 1656	


Serie 05

Fortsetzung

D	B	d	Z =		Farbcode	Nr.	Art.-Nr.	Fabrikat	€
190	2,5	20	14F	2 NL 6/32	weiss	18	05 190 2014	Kress, Makita	
190	2,5	20	30W	2 NL 6/32	gelb	18	05 190 2030		
190	2,5	20	42W	2 NL 6/32	orange	18	05 190 2042		
190	2,5	20	56W	2 NL 6/32	gold	18	05 190 2056		
190	2,5	20 R	32W	Fast-Fix			05 190 2R32	Festool-Precisio	
190	2,5	20 R	48W	Fast-Fix			05 190 2R48		
190	2,5	30	14F	2 NL 7/42	weiss	19	05 190 3014	AEG, B+D, Bosch, De Walt, Elu,	
190	2,5	30	24W	2 NL 7/42			05 190 3024	Festool, Hitachi, Holz Her, Mafell,	
190	2,5	30	30W	2 NL 7/42	gelb	19	05 190 3030	Makita Scheer, Skil, Stayer	
190	2,5	30	42W	2 NL 7/42	orange	19	05 190 3042		
190	2,5	30	48W	2 NL 7/42			05 190 3048		
190	2,5	30	56W	2 NL 7/42			05 190 3056		
200	2,5	16	16F	1 NL 6/32	weiss	20a	05 200 1616	B+D, Ryobi	
200	2,5	16	30W	1 NL 6/32	gelb	20a	05 200 1630		
200	2,5	16	42W	1 NL 6/32	orange	20a	05 200 1642		
200	2,5	16	64W	1 NL 6/32	gold	20a	05 200 1664		
200	2,5	30	16F	2 NL 7/42	weiss	20	05 200 3016	AEG, Bosch, Festool, Holz Her,	
200	2,5	30	30W	2 NL 7/42	gelb	20	05 200 3030	Kity, Mafell, Makita, Scheer,	
200	2,5	30	42W	2 NL 7/42	orange	20	05 200 3042	Scheppach	
200	2,5	30	64W	2 NL 7/42	gold	20	05 200 3064		
205	2,5	18	16F		weiss	20c	05 205 1816	Elektra, Güde, Scheppach	
205	2,5	18	30W		gelb	20c	05 205 1830		
205	2,5	18	42W		orange	20c	05 205 1842		
205	2,5	18	64W		gold	20c	05 205 1864		
210	2,5	30	16F	2 NL 7/42	weiss	22	05 210 3016	AEG, B+D, Bosch, Einhell, Elu,	
210	2,5	30	30W	2NL7/42	gelb	22	05 210 3030	Elektra, Fein, Güde, Haffner,	
210	2,5	30	42W	2NL7/42	orange	22	05 210 3042	Hitachi, Holz Her, Mafell,	
210	2,5	30	64W	2NL7/42	gold	22	05 210 3064	Metabo, Ryobi, Skil, Stayer	
215	2,5	30	30W	2 NL 7/42	gelb	23a	05 215 3030	Elu, Hitachi	
215	2,5	30	64W	2 NL 7/42	gold	23a	05 215 3064		
220	2,5	30	20F	2 NL 7/42	weiss	24	05 220 3020	Elektra, Festool, Haffner,	
220	2,5	30	34W	2 NL 7/42	gelb	24	05 220 3034	Holz Her, Kity, Metabo, Scheer	
220	2,5	30	48W	2 NL 7/42	orange	24	05 220 3048		
220	2,5	30	64W	2 NL 7/42	gold	24	05 220 3064		

Serie 05

Fortsetzung

D	B	d	Z =		Farbcode	Nr.	Art.-Nr.	Fabrikat	€
225	2,5	30	20F	2 NL 7/42	weiss	29	05 225 3020	Festool, Mafell	
225	2,5	30	24W	2 NL 7/42			05 225 3024		
225	2,5	30	34W	2 NL 7/42	gelb	29	05 225 3034		
225	2,5	30	48W	2 NL 7/42	orange	29	05 225 3048		
225	2,5	30	64W	2 NL 7/42	gold	29	05 225 3064		
230	2,5	30	20F	2 NL 7/42	weiss	25	05 230 3020	AEG, B+D, Bosch, Festool,	
230	2,5	30	24W	2 NL 7/42			05 230 3024	Haffner, Hitachi, Holz Her,	
230	2,5	30	34W	2 NL 7/42	gelb	25	05 230 3034	Mafell, Metabo, Ryobi, Scheer,	
230	2,5	30	48W	2 NL 7/42	orange	25	05 230 3048	Skil, Stayer	
230	2,5	30	64W	2 NL 7/42	gold	25	05 230 3064		
235	2,5	30	20F	2 NL 7/42	weiss	26	05 235 3020	B+D, Haffner, Skil	
235	2,5	30	34W	2 NL 7/42	gelb	26	05 235 3034		
235	2,5	30	48W	2 NL 7/42	orange	26	05 235 3048		
235	2,5	30	64W	2 NL 7/42	gold	26	05 235 3064		
240	2,5	30	20F	2 NL 7/42	weiss	27	05 240 3020	Bosch, De Walt, Elu, Festool,	
240	2,5	30	34W	2 NL 7/42	gelb	27	05 240 3034	Hitachi, Holz Her, Mafell, Metabo	
240	2,5	30	48W	2 NL 7/42	orange	27	05 240 3048		
240	2,5	30	72W	2 NL 7/42	gold	27	05 240 3072		
250	3,0	30	24WA	KNL	weiss	28	05 250 3024	AEG, De Walt, Elektra, Elu,	
250	3,0	30	40W	KNL	gelb	28	05 250 3040	B+D, Bosch, Festool, Güde,	
250	3,0	30	48W	KNL	orange	28d	05 250 3048	Holzskraft, Kity	
250	3,0	30	60W	KNL	orange	28	05 250 3060		
250	3,0	30	80W	KNL	gold	28	05 250 3080		
260	2,5	25	20F		weiss	30	05 260 2520	Makita	
260	2,5	25	34W		gelb	30	05 260 2534		
260	2,5	30	20F		weiss	30a	05 260 3020	De Walt, Elu, Kity, Skil,	
260	2,5	30	34W		gelb	30a	05 260 3034	Elektra, Elu, Haffner, Lutz Mafell, Scheppach, Wegoma	
266	3,0	25	20F		weiss	30b	05 266 2520	Makita	
266	3,0	25	34W		gelb	30b	05 266 2534		
270	3,0	30	20F		weiss	32	05 270 3020	Kity, Makita	
270	3,0	30	34W		gelb	32	05 270 3034		
300	3,0	30	28WA	KNL	weiss	40	05 300 3028	De Walt, Elektra, Elu, Holz Her	
300	3,0	30	48W	KNL	gelb	40	05 300 3048	Holzskraft, Metabo, Scheppach	
300	3,0	30	60W	KNL	orange	40	05 300 3060		
300	3,0	30	72W	KNL	orange	40a	05 300 3072		
300	3,0	30	96W	KNL	gold	40	05 300 3096		

Serie 05

Fortsetzung

D	B	d	Z =		Farbcode	Nr.	Art.-Nr.	Fabrikat	€
315	3,0	30	28WA	KNL	weiss	41	05 315 3028	Elektra, Güde, Haffner, Hitachi	
315	3,0	30	48W	KNL	gelb	41	05 315 3048	Lutz, Mafell, Makita, Metabo,	
315	3,0	30	72W	KNL	orange	41	05 315 3072	Scheppach	
350	3,2	30	32WA	KNL	weiss	42	05 350 3032	De Walt, Elu, Festool, Haffner	
350	3,2	30	54W	KNL	gelb	42	05 350 3054	Holz Her, Holzkraft, Mafell	
350	3,2	30	72W	KNL	orange	42	05 350 3072	Wegoma	
350	3,2	30	84W	KNL	orange	42a	05 350 3084		
350	3,2	30	108W	KNL	gold	42	05 350 3010		
400	3,2	30	36WA	KNL	weiss	43	05 400 3036	De Walt, Elektra, Elu, Festool,	
400	3,2	30	60W	KNL	gelb	43	05 400 3060	Haffner, Holz Her, Lutz, Mafell,	
400	3,2	30	84W	KNL	orange	43	05 400 3084	Scheppach, Wegoma	
400	3,2	30	96W	KNL	orange	43a	05 400 3096		
450	3,6	30	40WA	KNL	weiss	44	05 450 3040	Elektra, Festool, Lutz, Mafell, Scheppach	
500	3,8	30	44WA	KNL	weiss	45	05 500 3044	De Walt, Elektra, Elu, Haffner, Lutz, Mafell, Scheppach, Wegoma	

Unverbindliche Preisempfehlung, zuzüglich Mehrwertsteuer

